

بیانیه ثبت

موضوع ماده ۲۲ قانون بازار اوراق بهادار جمهوری اسلامی ایران (مصوب ۱۳۸۴)

فرم ب - ۲/۱

بیانیه ثبت سهام در دست انتشار شرکتهای سهامی عام ناشی از افزایش سرمایه
شرکتهای تولیدی و خدماتی

شرکت ایران دارو (سهامی عام)

نام کامل شرکت:

اداره ثبت شرکتهای و مالکیت صنعتی استان تهران، شماره ثبت ۹۴۸۹

استان و شهر محل ثبت و شماره ثبت شرکت:

تهران، ابتدای جاده ساوه، بعد از پل ساوه، خیابان شهید یادگار، صندوق پستی ۷۵۳-۱۳۱۸۵،

تلفن: ۶۶۶۸۸۴۸-۰۲۱ کد پستی ۱۳۷۱۶۵۸۱۱۱

[آدرس دفتر مرکزی به همراه شماره تلفن، کد پیش شماره و کد پستی ده رقمی]

شماره ثبت نزد سازمان بورس و اوراق بهادار ۱۰۳۲۱

ثبت شده در ۸۵/۱۲/۰۶

تذکره:

ثبت اوراق بهادار نزد سازمان بورس و اوراق بهادار، به منظور حصول اطمینان از رعایت مقررات قانونی و مصوبات سازمان و شفافیت اطلاعاتی بوده و به منزله تأیید مزایای تضمین سودآوری و یا توصیه و سفارشی در مورد شرکتهای یا طرحهای مرتبط با اوراق بهادار توسط سازمان نمی باشد.




شرکت ایران دارو (سهامی عام)

۱۲,۰۰۰,۰۰۰ سهم عادی بانام

این بیانیه، به منظور انتشار اطلاعات مرتبط با عرضه سهام در دست انتشار شرکت ایران دارو (سهامی عام)، بر اساس مجموعه فرم‌ها، اطلاعات، اسناد و مدارکی که در مرحله ثبت به سازمان بورس و اوراق بهادار ارائه شده، توسط ناشر تهیه و ارائه گردیده است. سرمایه-گذاران به منظور دسترسی به اطلاعات مالی شرکت می‌توانند به بخش مربوط به اطلاع‌رسانی شرکت در سایت رسمی سازمان بورس و اوراق بهادار، یا به سایت رسمی نشر www.irandaru.com مراجعه نمایند. آگهی‌های شرکت ایران دارو از طریق روزنامه اطلاعات منتشر و به عموم ارائه خواهد گردید.

سهام شرکت ایران دارو (سهامی عام)، در تاریخ دی ماه ۱۳۸۰ در بورس اوراق بهادار تهران پذیرفته شده و با طبقه‌بندی در صنعت «مواد و محصولات شیمیایی»، با نماد دبران مورد معامله قرار می‌گیرد.



فهرست مطالب:

۳	موضوع فعالیت
۳	تاریخچه فعالیت
۴	سهامداران
۴	مشخصات اعضای هیئت مدیره و مدیرعامل
۴	مشخصات حسابرس / بازرس شرکت
۵	سرمایه شرکت
۵	مبادلات سهام شرکت
۵	روند سودآوری و تقسیم سود
۶	وضعیت مالی شرکت
۹	نتایج حاصل از آخرین افزایش سرمایه
۱۰	هدف از انجام افزایش سرمایه
۱۳	سرمایه‌گذاری مورد نیاز و منابع تأمین آن
۱۳	مبلغ افزایش سرمایه پیشنهادی و محل تأمین آن
۱۴	تشریح جزئیات طرح
۱۵	سرمایه در گردش مورد نیاز
۱۶	زمان، ظرفیت و نحوه بهره‌برداری
۱۷	برنامه زمان‌بندی تأمین منابع و مصرف مالی طرح
۱۷	برنامه زمان‌بندی اجرای فیزیکی طرح
۱۷	آزمایی طرح افزایش سرمایه
۱۷	پیش‌بینی صورت سود و زیان
۱۹	مفروضات مبتنی پیش‌بینی صورت سود و زیان
۲۰	پیش‌بینی جریانات نقدی
۲۰	ارزیابی مالی طرح
۲۱	عوامل ریسک
۲۲	پذیرهنویسی سهام
۲۲	شماره و مشخصات حساب بانکی
۲۲	نحوه عمل ناشر در صورت عدم استفاده سهامداران از حق تقدم ها در عرضه
۲۳	سایر نکات با اهمیت
۲۳	هزین‌های انتشار
۲۳	مشخصات مشاور / مشاوران
۲۳	نحوه دسترسی به اطلاعات تکمیلی



سهامداران

ترکیب سهامداران شرکت، در تاریخ ۸۹/۰۲/۲۷ به شرح زیر می باشد.

نام سهامدار	نوع شخصیت حقوقی	شماره ثبت	تعداد سهام	درصد مالکیت
شرکت گروه دارویی سبحان	سهامی عام	۲۵۶۷۳	۱۹,۸۰,۵۶۲	۶۵,۶۰
شرکت سرمایه گذاری سپهر	سهامی خاص	۹۶۷۰۵	۲,۸۵,۱۶۲	۹,۵۱
شرکت سرمایه گذاری البرز	سهامی عام	۱۱۱۶۸	۲,۳۰,۳۰۹	۷,۶۸
شرکت بیمه آسیا	سهامی عام	۶۷۹۵	۷۵,۲۶۰	۲,۵۱
شرکت سرمایه گذاری صبا تامین	سهامی خاص	۱۴۷۹۶۰	۷۶۹,۷۶۶	۳,۵۷
شرکت سرمایه گذاری توان افرا	سهامی خاص	۲۱۴۶۴۴۴	۸۰,۰۰۰	۰,۲۷
شرکت سرمایه گذاری ملی ایران	سهامی عام	۲۸۱۷۹۳	۴۸۷,۳۸۳	۱,۶۲
سایر (۵۱۷ نفر)			۲,۹۳۹,۸۹۶	۱۰,۱۷
جمع			۳۰,۰۰۰,۰۰۰	۱۰۰

مشخصات اعضای هیئت مدیره و مدیر عامل

به موجب مصوبه مجمع عمومی عادی به طور فوق العاده، مورخ ۸۸/۰۲/۲۸، اشخاص زیر به عنوان اعضای هیئت مدیره انتخاب گردیدند. همچنین بر اساس مصوبه مورخ ۸۸/۰۲/۲۵ هیئت مدیره محمد مسعود غلیمراد به عنوان مدیر عامل شرکت انتخاب گردیده است.

نام	سمت	نماینده	مدت مأموریت		توضیحات
			شروع	خاتمه	
محمد علی استغری	رئیس هیئت مدیره	شرکت کی بی سی	۸۸/۰۲/۲۸	۹۰/۰۲/۲۸	شیر موظف
غلامرضا استغری	نایب رئیس هیات مدیره	گروه دارویی سبحان	۸۸/۰۲/۲۸	۹۰/۰۲/۲۸	غیر موظف
محمد مسعود غلیمراد	عضو هیات مدیره و مدیر عامل	شرکت سرمایه البرز	۸۸/۰۲/۲۸	۹۰/۰۲/۲۸	موظف
محمد رضوانی فر	عضو هیات مدیره	شرکت البرزدارو	۸۸/۰۲/۲۸	۹۰/۰۲/۲۸	غیر موظف
اصغر یعقوبی	عضو هیات مدیره	شرکت سبحان دارو	۸۸/۰۲/۲۸	۹۰/۰۲/۲۸	غیر موظف

مشخصات حسابرس / بازرس شرکت

بر اساس مصوبه مجمع عمومی عادی سالیانه، مورخ ۸۸/۰۲/۲۸، «موسسه حسابرسی سیاهان تراز» به عنوان حسابرس و بازرس قانونی برای مدت یک سال انتخاب گردیده است. حسابرس و بازرس قانونی شرکت در سال مالی قبل «موسسه حسابرسی سیاهان تراز» بوده است.



سرمایه شرکت

آخرین سرمایه ثبت شده شرکت مبلغ ۳۰ میلیارد ریال منقسم به ۳۰,۰۰۰,۰۰۰ سهم ۱,۰۰۰ ریالی می باشد، که در تاریخ ۸۷/۰۷/۲۸ به ثبت رسیده است. تغییرات سرمایه شرکت طی سه سال اخیر به شرح زیر بوده است:

مبالغ بر حسب میلیون ریال

تاریخ ثبت افزایش سرمایه	سرمایه قبلی	مبلغ افزایش	سرمایه جدید	درصد افزایش	محل افزایش سرمایه
۸۷/۰۷/۲۸	۱۰,۰۰۰	۲۰,۰۰۰	۳۰,۰۰۰	٪۲۰۰	سود انباشته، مطالبات حال شده و آورده نقدی سهامداران

مبادلات سهام شرکت

وضعیت مبادلات سهام شرکت ایران دارو طی سه سال اخیر به شرح زیر می باشد:


شرح	۱۳۸۷	۱۳۸۸	۱۳۸۹/۰۱/۲۷
تعداد سهام معامله شده	۲,۰۹۰,۰۰۰	۱,۹۹۲,۹۴۱	۱,۵۳۱,۶۴۲
تعداد کل سهام شرکت	۳۰,۰۰۰,۰۰۰	۳۰,۰۰۰,۰۰۰	۳۰,۰۰۰,۰۰۰
درصد تعداد سهام معامله شده به تعداد کل سهام	٪۷	٪۶,۶	٪۵,۱
درصد سهام شناور آزاد	٪۲۰	٪۲۰	٪۲۰
آخرین قیمت (ریال)	۲,۵۷۹	۵,۳۶۴	۵,۳۶۴

روند سودآوری و تقسیم سود

میزان سود (زیان) خالص و سود تقسیم شده شرکت طی سه سال مالی اخیر به شرح زیر بوده است:

مبالغ بر حسب ریال

شرح	۱۳۸۵	۱۳۸۶	۱۳۸۷
سود (زیان) واقعی هر سهم (EPS)	۲,۹۴۵	۲,۴۵۴	۵۵۸
سود نقدی هر سهم (DPS)	۲,۵۰۰	۲,۵۰۰	۵۵۰
سرمایه - میلیون ریال	۱۰,۰۰۰	۱۰,۰۰۰	۳۰,۰۰۰



وضعیت مالی شرکت

ترازنامه، صورت سود و زیان و صورت گردش وجوه نقد حسابرسی شده چهار دوره مالی اخیر شرکت اصلی، به شرح زیر می باشد. صورت های مالی و یادداشت های همراه در سایت اینترنتی شرکت ایران دارو (سهامی عام) به آدرس www.irandaru.com و سایت رسمی سازمان بورس و اوراق بهادار موجود می باشد.

صورت سود و زیان مقایسه ای

مبالغ بر حسب میلیون ریال


شرح	سال ۱۳۸۸	سال ۱۳۸۷	سال ۱۳۸۶	سال ۱۳۸۵
فروش خالص	۱۵۷,۲۱۰	۱۱۵,۷۸۳	۱۲۹,۱۸۹	۱۲۳,۸۵۲
بهای تمام شده کالای فروش رفته	(۱۰۲,۵۶۱)	(۷۲,۰۱۸)	(۸۳,۰۲۴)	(۷۶,۲۶۰)
سود ناخالص	۵۴,۶۴۸	۴۲,۷۶۵	۴۶,۱۶۵	۴۷,۵۹۲
هزینه های فروش، اداری و عمومی	(۱۶,۱۲۳)	(۱۳,۱۳۷)	(۱۰,۵۲۶)	(۸,۹۲۶)
خالص سایر درآمدها و هزینه های عملیاتی	۳۲۶	۵	۲۹۰	۱,۶۵۷
سود عملیاتی	۳۷,۸۵۱	۲۹,۶۲۳	۳۵,۹۲۹	۴۰,۳۰۴
هزینه های مالی	(۵,۳۶۷)	(۶,۸۲۴)	(۴,۵۶۲)	(۳,۱۷۰)
خالص سایر درآمدها و هزینه های غیر عملیاتی	۳۱۶	(۱۷۸)	۱,۹۱۷	۳۶۹
سود قبل از مالیات	۳۲,۸۰۰	۲۲,۶۲۱	۳۲,۸۹۴	۳۷,۳۰۳
مالیات	(۶,۲۰۸)	(۵,۸۷۱)	(۸,۳۴۷)	(۷,۸۵۵)
سود خالص	۲۶,۵۹۲	۱۶,۷۵۰	۲۴,۵۴۶	۲۹,۴۴۷



ترازنامه مقایسه‌ای

مبالغ بر حسب میلیون ریال

۱۳۸۵/۱۲/۲۹	۱۳۸۶/۱۲/۲۹	۱۳۸۷/۱۲/۳۰	۱۳۸۸/۱۲/۲۹	شرح
				داراییهای جاری:
۲,۰۷۶	۵,۴۰۰	۵,۶۸۰	۵۹۱	موجودی نقد
۵۰,۶۳۹	۵۲,۶۴۷	۴۱,۲۵۹	۷۳,۸۴۲	حسابها و اسناد دریافتی تجاری
۱,۶۸۱	۱,۲۹۷	۸۹۴	۱,۳۳۲	سایر حسابهای دریافتی
۲۸,۱۸۸	۴۴,۶۲۵	۴۸,۲۵۹	۴۱,۰۱۴	موجودی مواد و کالاهای
۶,۸۰۷	۱۲,۳۳۵	۷,۱۴۱	۳,۲۳۹	سفارشات و پیش پرداختها
۹۹,۳۹۱	۱۱۶,۶۲۴	۱۰۳,۲۳۳	۱۲۰,۰۱۷	جمع داراییهای جاری
				داراییهای غیر جاری:
۱۲,۱۶۰	۱۸,۶۸۸	۲۳,۲۲۵	۲۴,۹۶۸	داراییهای ثابت مشهود
۳۳۱	۳۳۶	۳۳۶	۳۲۰	داراییهای ثابت نامشهود
۲,۹۲۱	۲,۹۲۱	۲,۹۲۶	۳,۰۲۹	سرمایه گذارینهای بلند مدت
۲۳۶	۲۵۲	۱۷۱	۱۵۵	سایر داراییها
۱۵,۶۴۸	۲۲,۱۹۷	۲۶,۶۵۸	۲۸,۴۷۲	جمع داراییهای غیر جاری
۱۱۵,۰۲۹	۱۳۸,۸۲۱	۱۲۹,۹۰۳	۱۴۸,۴۸۹	جمع کل داراییها
				بدهیهای جاری:
۱۹,۸۱۳	۱۹,۱۸۸	۸,۷۱۴	۱۳,۰۰۹	حسابها و اسناد پرداختی تجاری
۱۲,۵۲۳	۲۲,۹۲۱	۲۲,۰۹۹	۲۲,۱۴۶	سایر حسابهای پرداختی
۷۲	۲۰۰	۱۷۴	۱۷۲	پیش دریافتها
۹,۵۲۱	۹,۸۰۸	۵,۹۲۲	۷,۹۰۸	ذخیره مالیات
۲۹۲	۴,۹۹۹	۳,۹۲۲	۱,۰۳۰	سود سهام پیشینهای و پرداختی
۲۲,۹۵۱	۳۲,۴۰۵	۳۳,۰۵۷	۴۲,۲۶۱	تسهیلات مالی دریافتی
۶۵,۱۸۴	۹۱,۵۲۱	۷۳,۸۸۸	۸۶,۵۲۷	جمع بدهیهای جاری
				بدهیهای غیر جاری:
۳,۸۷۴	۳,۵۵۵	۳,۲۰۴	۳,۵۲۲	ذخیره مزایای پایان خدمت کارکنان
۴,۸۷۴	۳,۵۵۵	۳,۲۰۴	۳,۵۲۲	جمع بدهیهای غیر جاری
۷۰,۰۵۸	۹۵,۰۷۶	۷۷,۰۹۲	۹۰,۰۵۱	جمع کل بدهیها
				حقوق صاحبان سهام:
۱۰,۰۰۰	۱۰,۰۰۰	۳۰,۰۰۰	۳۰,۰۰۰	سرمایه
۱,۰۰۰	۱,۰۰۰	۲,۰۱۱	۲,۰۰۰	اندرخته قانونی
۳۸	۳۸	۳۸	۳۸	سایر اندرخته ها
۳۳,۹۲۴	۳۲,۷۰۷	۳۰,۷۶۲	۲۵,۴۰۱	سود انباشته
۴۴,۹۷۲	۴۳,۷۴۵	۵۶,۸۱۱	۵۸,۴۳۹	جمع حقوق صاحبان سهام
۱۱۵,۰۲۹	۱۳۸,۸۲۱	۱۲۹,۹۰۳	۱۴۸,۴۸۹	جمع بدهیها و حقوق صاحبان سهام



صورت جریان وجوه نقد مقایسه‌ای
مبالغ بر حسب میلیون ریال

شرح	۱۳۸۸/۱۲/۲۹	۱۳۸۷/۱۲/۳۰	۱۳۸۶/۱۲/۲۹	۱۳۸۵/۱۲/۲۹
فعالیت‌های عملیاتی:				
وجه نقد حاصل از فعالیت‌های عملیاتی	۶,۹۵۰	۲۷,۲۲۰	۲۵,۴۹۵	۲۵,۲۶۴
بازده سرمایه گذاری و سود پرداختی بابت تامین مالی:				
سود دریافتی بابت سیرده های سرمایه گذاری کوتاه مدت	۵	۲	۸	۵۸
سود سهام دریافتی	۵۵	۱۷	۱۴۵	۲۲۹
سود پرداختی بابت تسهیلات مالی	(۴,۲۶۷)	(۶,۸۳۴)	(۴,۹۵۳)	(۲,۲۸۵)
سود سهام پرداختی	(۵,۵۹۱)	(۴,۷۱۵)	(۱۲,۴۶۴)	(۱۲,۴۳۰)
وجه نقد حاصل از بازده سرمایه گذاری و سود پرداختی بابت تامین مالی	(۹,۷۹۸)	(۱۱,۵۳۰)	(۱۸,۲۶۴)	(۱۶,۴۲۸)
مالیات بر درآمد:				
وجه نقد خروجی بابت مالیات بر درآمد پرداختی	(۶,۹۹۳)	(۹,۸۰۸)	(۹,۴۳۵)	(۴,۵۲۵)
فعالیت‌های سرمایه گذاری:				
وجه پرداختی بابت تحصیل سرمایه گذاری های کوتاه مدت	(۴,۷۶۶)	.	.	.
وجه پرداختی جهت خرید دارائی های ثابت مشهود	(۹۲)	(۶,۸۱۱)	(۷,۴۴۵)	(۱,۱۵۰)
وجه دریافتی بابت فروش دارائی های ثابت مشهود	۲۷۳	۸۲	۷	.
وجه پرداختی جهت خرید دارائی های نامشهود	۱۷	(۱)	(۵)	.
وجه پرداختی بابت تحصیل سرمایه گذاری بلندمدت	۱۶	(۱۵)	.	(۱۸۱)
وجه نقد حاصل از فعالیت‌های سرمایه گذاری	(۴,۴۵۳)	(۶,۷۴۵)	(۷,۴۴۳)	(۱,۳۳۱)
فعالیت‌های تامین مالی:				
دریافت تسهیلات مالی	۸۴,۸۴۱	۳۷,۷۹۰	۵۳,۷۹۰	۲۹,۵۰۰
بازپرداخت اصل تسهیلات مالی دریافتی	(۷۵,۶۲۶)	(۳۷,۱۳۸)	(۴۰,۸۱۹)	(۴۴,۵۴۲)
وجه حاصل از افزایش سرمایه	.	۴۹۱	.	.
وجه نقد حاصل از فعالیت‌های تامین مالی	۹,۲۱۵	۱,۱۴۳	۱۲,۹۷۱	(۱۵,۰۴۲)
خالص افزایش (کاهش) وجه نقد	(۵,۰۸۹)	۲۸۰	۲,۲۲۴	(۲,۰۶۲)
مانده وجه نقد در اول دوره	۵,۶۸۰	۵,۴۰۰	۲,۰۷۶	۴,۱۳۸
مانده وجه نقد در پایان دوره	۵۹۱	۵,۶۸۰	۵,۴۰۰	۲,۰۷۶



نتایج حاصل از آخرین افزایش سرمایه

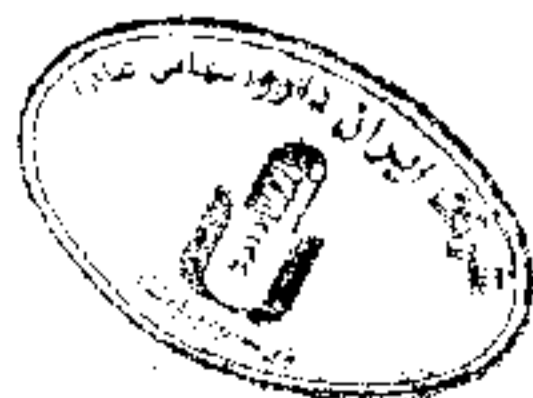
با توجه به مصوبه مجمع عمومی فوق العاده مورخ ۸۷/۳/۲۵ و به منظور تأمین نقدینگی لازم جهت اجرای باقیمانده طرح‌های در دست اجرا، سرمایه شرکت از مبلغ ۱۰،۰۰۰ میلیون ریال به مبلغ ۳۰،۰۰۰ میلیون ریال (معادل ۲۰۰ درصد) از محل آورده نقدی و مطالبات حل شده سهامداران و سود انباشته به ترتیب به مبلغ ۱۶،۰۰۰ میلیون ریال و ۴،۰۰۰ میلیون ریال، افزایش یافته است. این افزایش سرمایه در تاریخ ۸۷/۰۷/۲۸ به ثبت رسیده است.

شرح	برآوردهای اولیه	نتایج واقعی	ماه‌تفاوت	دلایل تغییرات
منابع	افزایش سرمایه	۲۰،۰۰۰	-	-
	تسهیلات بانکی	۲،۸۲۶	۰	استفاده از منابع داخلی
جمع				
مصارف	احداث فاضلاب صنعتی	۱،۳۸۳	۹۶۸	صرفه‌جویی در هزینه‌ها
	ماشین آلات و تاسیسات	۲۱،۲۳۲	۷،۱۵۲	عدم خرید دستگاه پلیسترینگ
	اجرای اتاق سبز	۵۸۵	۱،۹۰۳	افزایش ناشی از افزایش مساحت
	احداث انبار محصول	-	۴،۰۳۳	انجام هزینه بدلیل الزام وزارت بهداشت
	سرمایه در گردش	۱،۶۲۷	۵،۹۲۴	افزایش ناشی از افزایش دوره وصول مطالبات افزایش بیش از برآورد بهای مواد تولید
	جمع			
	۲۴،۸۲۶	۲۰،۰۰۰	۴،۸۲۶	

تذکره:

پیرو بازدید کارشناسان وزارت بهداشت و درمیان از کارخانه و الزام شرکت به اصلاح GNP و سوکول کردن تمذید پروانه های تولیدی و با صدور پروانه جدید به انجام اصلاحات مذکور مدیریت شرکت نسبت به تغییر استراتژی توسعه به استراتژی نوسازی و بازسازی اقدام نمود که خوشبختانه نتایج مثبتی را به همراه داشته است. لیکن پیرو تصمیم مذکور تغییراتی در سرفصلهای مصارف واقعی با مصارف پیش بینی شده اتفاق افتاد که در جدول فوق تشریح گردیده است.

در پی اصلاحات انجام شده طی سنوات ۸۷ و ۸۸ علاوه بر اجرای اصلاحات ابلاغ شده از سوی وزارت بهداشت نتایج مالی حاصل از اجرای طرحهای بازسازی و نوسازی نیز با بهبود همراه بوده است. بنحویکه تولید مقداری با ۹ درصد رشد در سال ۸۸ نسبت به ۸۷ همراه گردیده است. همچنین فروش مقداری نیز از ۶۲۱ میلیون واحد در سال ۸۷ به ۷۹۲ میلیون واحد در سال ۸۸ با ۲۷ درصد افزایش همراه شده است. سودخالص پس از کسر مالیات نیز در سال ۸۸ با ۵۲ درصد رشد همراه گردیده است.



تشریح طرح افزایش سرمایه

هدف از انجام افزایش سرمایه

هدف شرکت ایران دارو (سهامی عام) از افزایش سرمایه موضوع این بیانیه ثبت، به شرح زیر می باشد.

هدف شرکت تأمین منابع مالی مورد نیاز جهت اجرای طرح توسعه می باشد. شرکت ارتقاء سخت افزاری سطح GMP (نوسازی چرخه تولید) به منظور اخذ تأییدیه وزارت بهداشت جهت صدور پروانه تولید محصولات جدید، افزایش ظرفیت تولید و تمدید پروانه تولید محصولات فعلی بر اساس الزامات وزارت بهداشت قصد اجرای طرح توسعه و بهبود فرایند تولید را دارد.

با عنایت به اینکه شرکت ایران دارو با قدمت ۴۵ ساله در صنعت داروسازی کماکان با ساختار قدیمی در حال فعالیت بوده و از صرفی نیاز به تولید محصولات جدید، کلید راهگشای مشکلات رقابتی در بازار امروز به شمار می رود و اداره محترم بهداشت نیز صدور پروانه محصولات جدید و همچنین اجازه تولید محصولات فعلی را بر اساس بازدیدها و مکاتبات عذیده عنوط به تأیید GMP سایت تولیدی کرده است. لذا شرکت مجدانه نیازمند بازسازی و نوسازی اساسی در قسمتهای مختلف کارخانه به منظور انطباق با استاندارد روز می باشد. در این راستا طرح کلان بازسازی برای ارتقای سخت افزاری سطح GMP شرکت در دو بخش تغییرات ساختمانی و تأسیساتی و نوسازی ماشین آلات قسمتهای مختلف، اختصاراً به شرح ذیل تقدیم میگردد:

۱- شرح تغییرات ساختمانی و تأسیساتی

۱-۱- انبار مواد اولیه و محصول (ساختمانی)

۱-۱-۱- ورودی انبار مواد اولیه، انبار اقلام بسته بندی و انبار محصول نیز به ایجاد Air Lock جهت dedusting یا هواکش مناسب دارد که بصورت یکپارچه با جداسازی مقطعی در قسمت بارانداز جزوی انبار اجرا خواهد شد.

۱-۱-۲- انبار محصول فعلی می بایست توسط تیغه تا ارتفاع ۷ متر جداسازی کامل گردد.

۱-۱-۳- فضای مرئی به انبار ملزومات می بایست از فضای انبار مواد و انبار محصول توسط تیغه جداسازی گردد.

۱-۱-۴- فضای اتاق توزین به قرار زیر اصلاح گردد:

الف) فضای توزین جامدات از نیمه جامدات و مایعات جدا گردد.

ب) ورودی مواد اولیه و پرسنل جدا گردد.

ج) اتاق شستشو با Exhaust قوی طراحی گردد.

د) جهت اتاق Sampling با توجه به عدم وجود فضای مناسب و به لحاظ عده توانایی در ایجاد سیستم HVAC بصورت مجزا

برای این اتاق (بخت هزینه بالا و غیر قابل توجیه) استفاده Package آماده پیشنهاد می گردد و در غیر اینصورت از اتاق

شماره ۴۸ فضایی به این امر اختصاص یابد تا از سیستم HVAC اتاق توزین بهره جوید.

ه) اتاق قرنطینه مواد توزین شده ایجاد گردد.

(کلیه موارد ذکر شده به صورت شماتیک در نقشه اصلاحی GMP، بازنگری (نمایش داده شده است)

۱-۱-۵- ایجاد محلی جهت Changing Pallet که به طبع در ورودی اتاق توزین و با ایجاد Air Lock و احداث تیغه در راهروی منتهی به این اتاق قابل حصول می باشد.

۲-۱- انبار مواد - محصول (تأسیساتی)

۱-۲-۱- لازم است برای کلیه قسمتهای انبار مواد اولیه از Package سرمایشی مجهز به رطوبت زن بصورت مجزا از انبار محصول استفاده شود این Package در محاسبات هزینه دو ۴ یا توان ۲۰ تن در نظر گرفته شده است.

۲-۲-۱- برای اتاق توزین هواساز مجزا با قابلیت ایجاد فشار منفی در بخش توزین جامدات و ایجاد فشار مثبت در بخش توزین نیمه جامدات و مایعات همراه با فیلتراسیون مناسب اجراء گردد (در اتاق توزین جامدات نیز به ایجاد فضای مناسب به لحاظ کنترل Dust می باشد)

۲-۱-۱- نصب Package به همراه رطوبت زن جهت ایجاد اتاق سرد (نگهداری یوکه) در محل تولیدی مجزا این منظور.



توضیح ۱: نیاز است در کلیه قسمت‌های انبار جداسازی مناسب و تعاریف مناسب جهت انبارش و شرایط دمایی انبارش تعریف و قبل از انجام محاسبات آماده گردد.

توضیح ۲: لازم است فضای مربوط به اتاق کیت قدیم (شماره ۵۷) به فضای انبار ملحق و از آن فضا به عنوان انبار سرد جهت نگهداری یوکه با شرایط دمایی (2 ± 19) سانتیگراد و رطوبت کنترل شده استفاده گردد. شایان ذکر است این فضا در حال حاضر مجهز به سردخانه با شرایط دمایی (۸-۳) سانتیگراد می‌باشد در این خصوص نیاز است حتماً قبل از اجراء ماشین‌آلات نصب شده مربوط به کیفیت (لیونلیز) تعیین تکلیف گردند.

توضیح ۳: نیاز است فضای جداگانه برای توزین آنتی بیوتیکها و هورمونها در نظر گرفته شود. لذا تدوین Sop مناسب جهت استفاده از فضای طراحی شده لازم می‌باشد. در غیر اینصورت نیاز به ایجاد فضای جداگانه مورد نظر خواهد بود.

۳-۱ جامدات (ساختمانی)

۱-۳-۱ راهرویی مجاور پرسهای شماره ۱۷ و ۱۸ بسته شده و به عنوان Air Lock ورودی پرسها استفاده شود برای این منظور درب ورودی تأسیسات آن قسمت نیز می‌بایست کاملاً بسته شود.

۲-۳-۱ بلندر دابل کن از اتاق شماره ۱۵ به داخل گرانول سازی اتاق شماره ۱۳ انتقال یابد. برای این منظور نیاز به افزایش ارتفاع بصورت مقطعی در اتاق شماره ۱۳ است.

۳-۳-۱ ماشین‌آلات کوتینگ به اتاق شماره ۱۵ منتقل شود. در این خصوص می‌بایست تغییراتی در ماشین به لحاظ خروجی و ورودی و انتقال ایستگاه مبدل حرارتی و مکنده به پشت رام انجام داد. ضمناً تجهیز دستگاه مذکور در بخش ورودی هوا به فیلتراسیون H۱۲ و پیش فیلتراسیون الزامی است.

۴-۳-۱ ایجاد Air Lock برای ورودی اتاقهای شماره ۱۴، ۱۳ و ۱۵ ضروری است.

۵-۳-۱ راه ورودی مربوط به تأسیسات قسمت‌های اداری و بسته‌بندی (اتاق شماره ۲۵) از سمت راهروی اصلی تهیه بسته و از راهروی ورودی بسته‌بندی باز شود.

۶-۳-۱ راهروی جانبی پرکنی ساشه فعلی از محو ورودی بسته و به عنوان Air Lock ورودی ساشه در نظر گرفته شود. برای دسترسی به فضای P.C می‌بایست حداقل Air lock مورد بحث و اتاق برق Double Airlock ایجاد شود.

توضیح: fault: ورودی بخش استرین جسمی از این قسمت می‌باشد.

۴-۱ جامدات (تأسیساتی)

۱-۴-۱ لازم است این قسمت مجهز به ۴ عدد هواساز با قدرت حدود ۷۰۰۰ cfm گردد. یکی در قسمت کیسول سازی Full fresh air، یکی قرص سازی Full fresh air و دو عدد برای گرانولاسیون ۱ بلندر برای هر کدام بصورت مجزا.

۲-۴-۱ با توجه به وجود Crosscontamination و الزام در طراحی هواسازها بصورت Full fresh air و یرت زیاد انرژی لازم است سیستم HVAC مجهز به سیستم Energy recovery باشند.

۳-۴-۱ تجهیز پرکنی ساشه به Package مجزا به همراه رطوبت گیر.

۴-۴-۱ باید فضای راهروی اصلی از ۴ عدد هواساز قسمت‌های پرس و گرانول استفاده نماید چرا که سیستم Full fresh air بخشی از هوای ورودی با فشار بالاتر تأمین نماید (بحث energy saving)

۵-۱ پلیسترینگ و بسته‌بندی (ساختمانی)

۱-۵-۱ کارتونیگ خط نیمه جامدات جلدی با توجه به استقرار دستگاه پرکنی نیمه جامدات جلدی در قسمت تهیه (اتاق شماره ۳۰) در مجاورت کارتونیگ، استریل جسمی نصب خواهد شد. لذا نیاز است این قسمت به عنوان Packaging نیمه جامدات از قسمت پلیسترینگ جدا گردد.

۲-۵-۱ با توجه به خروج پرکنی شربت از اتاق شماره ۴۰-۴۳ با ایجاد تیغه این قسمت به فضای پلیسترینگ افزوده خواهد شد.

۳-۵-۱ حداقل ورودی مواد پلیسترینگ (فعلی) تا خروجی آن راهرو و یا عرض ۲/۲۰ ایجاد شود. از این راهرو درب دسترسی به Packaging نیمه جامدات و پلیسترینگ باز می‌گردد.

۴-۵-۱ راهروی مجزا از درب باز شده راهروی موصوف به سمت Packaging نیمه جامدات احداث شود.



- ۱-۵-۵- در انتهای این راهرو به سمت بسته‌بندی Air Lock جهت جداسازی بیسترینگ و بسته‌بندی ایجاد شود (از این فضا در صورت امکان برای تعویض لباس اوپراتورهای بیستر (۷ نفر) استفاده نمود)
 - ۱-۵-۶- فضای دفتر سالتن بسته بندی به انضمام I.P.Q.C فضای مشترکاً به انبار پای کاز بیسترینگ اختصاص یابد ضمناً از این فضا (با توجه به وجود درب به سمت Air lock ساخته) به صورت Semi finished product نیز استفاده گردد.
 - ۱-۵-۷- از قسمت آزاد شده خط پرکنی جلای در اتاق شماره ۴۱ به عنوان خط پرکنی ویال قرص استفاده گردد.
 - ۱-۵-۸- دو راهرو بصورت مجزا از سمت ورودی بسته بندی برای هدایت پرسنل به سمت بیسترینگ و بسته‌بندی و راهرو جهت انتقال مواد از بیسترینگ به بسته‌بندی احداث گردد.
 - ۱-۵-۹- محل شرینگ، روبروی خط شربت سازی به راهروی منتهی به انبار محصول از بسته‌بندی منتقل گردد.
 - ۱-۵-۱۰- سقف بیسترینگ در محل دستگاه UPS۴ بسته شود.
- توضیح ۱: برای استقرار محس I.P.Q.C پیشنهاد تقسیم به دو قسمت مجزا برای تهیه و بیسترینگ و بسته‌بندی دارم که نیاز به بررسی بیشتر و کسب نظر Q.A می‌باشد.
- توضیح ۲: "Fault" ورودی پرسنل بیسترینگ می‌بایست از سمت ورودی بسته‌بندی انجام گرفته و نیاز به رختکن دوم برای این افراد می‌باشد که محلی مناسب برای این منظور در نظر گرفته نشده است.
- توضیح ۳: "Fault" کلاس تمیزی برای قسمت پرکنی ویال قرص می‌بایست هم کلاس بیسترینگ باشد و به لحاظ اقتصادی این طرح دارای هزینه بالاتری است چراکه می‌بایست قسمتی از سالتن بسته‌بندی کاملاً ایزوله و با ایجاد Air Lock مناسب هم کلاس با قسمت بیسترینگ گردد. سیر ورود مواد به این قسمت نیز فلوی خوبی نخواهد داشت.

۱-۶- بیسترینگ و بسته‌بندی (تأسیساتی)

- ۱-۶-۱- برای دو قسمت موصوف، نیاز به دو هواساز مجزا می‌باشد.
- ۱-۷-۱- ورودی تولید
- ۱-۷-۱- درب شیشه‌ای مربوط به ورودی تولید از سمت دفتر فنی و تولید مستود و تهیه گردد.
- ۱-۷-۲- از اتاق شماره ۶ به عنوان AirLock ورودی پرسنل و سدرت به قسمتهای تولیدی با ایجاد یک درب اضافه استفاده نمود.
- ۱-۷-۳- ورودی راهروی قسمتهای تولید در مجاورت دفتر تولید مجهز به Airlock و تجهیز راهروی شاکور به یک General grey zone (ورودی اصلی تولید) مدل گردد.

۲) نیاز ماشین آلات


توضیح: هزینه ماشین‌آلات در برآورد هزینه به صورت اتم مجزا در نظر گرفته خواهد شد.

۱-۲- قسمت جامدات

- ۱-۱-۲- تجهیز قسمت پرکنی کپسول به دستگاه کپسول پرکنی در صورت نیاز به جداسازی پرکنی انویوتیک‌ها جهت استقرار در سایت مجزا.
- ۱-۲-۱- تجهیز پرس قرص جهت افزایش توان تولید به لحاظ عددی در تطابق با بودجه مقداری و در نظر گرفتن افزایش تولید ۲۵ درصدی و همچنین نیاز به تولید به وجود دستگاهی جهت پرس قرص‌های با قطر بالاتر از ۱۵ میلیمتر و تراکم‌پذیری پایین.
- ۱-۲-۳- تعویض Ribbon blender با بلندر وی یا داین کن به منظور تطابق با اصول GMP

۲-۲- قسمت مایعات

- ۱-۲-۲- خرید دستگاه کپینگ ۸ هد جهت افزایش سرعت خط شربت.
- ۲-۲- قسمت بیسترینگ و بسته بندی
- ۱-۳-۲- خرید دستگاه بیستر و کارتونر با توجه به اینکه بیسترینگ این شرکت همیشه به لحاظ عددی عقب‌تر از تهیه می‌باشد. ضمناً کتیه توان بیسترینگ بر دوش دستگاهی است که ۴۵ سال قدمت دارد.
- ۲-۳-۲- تجهیز به خط پرکنی ویال شامی Convery , Turn table ، شمرنده قرص و Capping ویال و لیلزن - در صورت نیاز از Unscrambler , blowing نیز می‌توان استفاده نمود.



سرمایه‌گذاری مورد نیاز و منابع تأمین آن

مبلغ کل سرمایه‌گذاری مورد نیاز جهت اجرای برنامه یاد شده فوق مبلغ ۱۳.۴۳۵ میلیون ریال و منابع تأمین آن به شرح جدول زیر می‌باشد.

مبالغ به میلیون ریال

شرح	آخرین برآورد	
آورده نقدی و مطالبات حال شده سهامداران	۱۲.۰۰۰	منابع
تسهیلات بانکی	۱.۴۳۵	
جمع منابع	۱۳.۴۳۵	
مخرج سرمایه‌گذاری ثابت	۱۱.۲۴۰	مصارف
سرمایه در گردش	۲.۱۹۵	
جمع مصارف	۱۳.۴۳۵	

مبلغ افزایش سرمایه پیشنهادی و محل تأمین آن

با توجه به اطلاعات ارائه شده شرکت ایران دارو (سهامی عام) در نظر دارد سرمایه خود را از مبلغ ۳۰.۰۰۰ میلیون ریال به مبلغ ۴۲.۰۰۰ میلیون ریال معادل ۴۰ درصد، از طریق افزایش تعداد سهام به ارزش اسمی و از محل مطالبات حال شده و در صورت عدم تکلیف واریز نقدی اینجانب افزایش دهد.



تشریح جزئیات طرح

جزئیات طرح موضوع افزایش سرمایه پیشنهادی به شرح زیر می باشد.

مصارف برنامه ریزی شده بابت اجرای طرح

مبالغ به میلیون ریال

فعالیت	شرح	آخرین برآورد سال ۱۳۸۸		مخارج انجام شده		مخارج باقیمانده	
		مبلغ (میلیون ریال)	درصد	مبلغ (میلیون ریال)	درصد	مبلغ (میلیون ریال)	درصد
طراحی و مهندسی	طراحی واحد جامدات	۷۰	۵۲	-	-	۷۰	-
	طراحی واحد بیسترنگ و بسته بندی	۶۰	۲۴	-	-	۶۰	-
	طراحی اتاق توزین	۲۰	۱۵	-	-	۲۰	-
	طراحی ابزار مواد	۲۰	۱۵	-	-	۲۰	-
	جمع	۱۷۰	۱۰۶	-	-	۱۷۰	-
تجهیزات و ماشین آلات	دستگاه بیسترنگ	۱۹۸۹	۱۴۸	-	-	۱۹۸۹	-
	ساز پارت کپسول پرکی	۲۵۷	۲۴	-	-	۲۵۷	-
	بایستور کاربوئر	۲۲۶۳	۲۴۳	-	-	۲۲۶۳	-
	دستگاه HPLC	۳۶۱	۲۷	-	-	۳۶۱	-
	جمع	۶۰۷۰	۴۰۲	-	-	۶۰۷۰	-
عملیات ساختمانی	عملیات ساختمانی واحد جامدات	۱۰۰۰	۷۴۴	-	-	۱۰۰۰	-
	عملیات ساختمانی واحد بیسترنگ و بسته بندی	۱۰۰۰	۷۲۲	-	-	۱۰۰۰	-
	تعمیرات ساختمانی اتاق توزین	۸۵۰	۶۲۲	-	-	۸۵۰	-
	عملیات ساختمانی ابزار مواد	۱۲۰	۹	-	-	۱۲۰	-
	جمع	۲۹۷۰	۲۲۱	-	-	۲۹۷۰	-
عملیات تأسیساتی	عملیات تأسیساتی واحد جامدات	۷۰۰	۵۲	-	-	۷۰۰	-
	عملیات تأسیساتی واحد بیسترنگ و بسته بندی	۶۸۰	۵	-	-	۶۸۰	-
	تعمیرات تأسیساتی اتاق توزین	۴۵۰	۲۳	-	-	۴۵۰	-
	عملیات تأسیساتی ابزار مواد	۲۰۰	۱۵	-	-	۲۰۰	-
	جمع	۲۰۳۰	۱۰۱	-	-	۲۰۳۰	-
سرمایه در گردش	جمع	۲۱۹۵	۱۶۳	-	-	۲۱۹۵	-
جمع کل	ریالی	۷۷۲۶				۱۳۴۳۵	
	آرزی یورو	۴۱۹۷۴۵				۴۱۹۷۴۵	

* نرخ تسعیر ارز یورو برابر با ۱۳۶۰۰ ریال در نظر گرفته شده است.



سرمایه در گردش مورد نیاز

جزئیات سرمایه در گردش مورد نیاز جهت بهره‌برداری از طرح نحوه محاسبه سرمایه در گردش و مفروضات مبنای محاسبه آن به شرح زیر می‌باشد. (با توجه به افزایش بودجه تولید و فروش هریک از محصولات دارویی مواد اولیه مصرفی برای یک دوره ۳ ماهه برآورد گردیده است.)

مبالغ بر حسب ریال

ردیف	نام محصول	واحد بسته‌بندی	تعداد	بهای تمام شده واحد	بهای تمام شده	قیمت مواد مصرفی	قیمت ثبت دوره ۳ ماهه
۱	لاریول ۳۰۰ میلی	بسته ۱۰۰ عددی	۱۸,۴۹۹	۱۵,۰۰۰	۲۷۷,۳۸۵,۰۰۰	۱۹۱,۱۸۴,۰۷۸	۲۷,۷۹۶,۰۱۹
۲	استازولامید ۲۵۰ میلی	بسته ۱۰۰ عددی	۳۹,۵۲۵	۱۹,۵۰۰	۷۷۱,۸۶۷,۰۳۵	۵۴۳,۲۱۰,۹۱۹	۱۳۵,۹۷۷,۷۳۰
۳	فولیک اسید ۱ میلی	بسته ۱۰۰ عددی	۲۳۶,۵۵۰	۲,۸۷۹	۶۵۲,۳۷۷,۳۵۰	۲۲۲,۶۰۰,۸۲۹	۵۵,۹۰۰,۱۱۲
۴	اس ۱۰ میلی	بسته ۱۰۰ عددی	۴۰,۰۲۰	۵,۳۸۱	۲۱۵,۴۵۵,۳۴۰	۶۰,۹۵۷,۴۴۲	۱۵,۳۳۹,۴۰۵
۵	اس ۲۰ میلی	بسته ۱۰۰ عددی	۹۳۵	۶,۱۰۹	۵,۶۵۰,۸۳۵	۲,۱۹۹,۴۶۸	۵۴۹,۸۶۷
۶	اس ۵۰ میلی	بسته ۱۰۰ عددی	۴۱,۷۴۵	۸,۰۲۶	۳۳۵,۰۳۵,۳۷۰	۱۸۵,۰۰۰,۵۲۲	۲۸,۷۵۱,۳۵۶
۷	اس ۱۰۰ میلی	بسته ۱۰۰ عددی	۸,۱۶۲	۸,۰۱۳	۶۵,۴۱۹,۲۳۲	۶۰,۷۰۱,۱۱۲	۱۵,۱۷۵,۳۷۸
۸	قرص	بسته ۱۰۰ عددی	۱۴,۱۷۲	۴,۳۸۰	۶۰,۶۶۰,۲۲۰	۲۱,۸۷۰,۲۳۲	۵,۴۴۷,۵۸۲
۹	تریپارون ۱۰۰	بسته ۱۰۰ عددی	۸۲,۵۵۹	۶,۲۶۲	۵۱۲,۸۱۷,۵۶۸	۲۱۰,۳۷۲,۰۵۱	۷۷,۵۸۲,۴۶۲
۱۰	سایمتیدین ۲۰۰ میلی	بسته ۱۰۰ عددی	۳,۷۷۳	۸,۵۲۲	۳۲,۱۶۹,۵۷۶	۱۶,۰۵۹,۳۵۶	۴,۰۱۴,۰۶۴
۱۱	رانیتیدین ۲۰۰ میلی	بسته ۱۰۰ عددی	۷۴,۹۵۲	۱۰,۶۵۱	۷۹۸,۲۲۴,۲۰۲	۲۳۹,۷۷۰,۳۸۸	۱۰۰,۳۳۲,۵۷۲
۱۲	کلپتیرول ۲۵ میلی	بسته ۱۰۰ عددی	۱۳۱,۰۰۰	۵,۵۸۰	۷۳۵,۶۷۵,۸۰۰	۴۴۰,۸۵۵,۱۷۲	۱۱۲,۴۲۲,۷۲۲
۱۳	کلپتیرول ۵۰ میلی	بسته ۱۰۰ عددی	۲۷,۰۲۱	۸,۱۹۷	۲۲۱,۳۹۱,۳۲۷	۱۵۲,۰۴۵,۴۸۳	۲۹,۳۵۵,۸۵۰
۱۴	گابانتین ۱۰۰	بسته ۳۰ عددی	۱,۷۱۵	۸,۹۹۶	۱۵,۳۲۸,۱۲۰	۱۰,۱۶۲,۳۲۸	۲,۳۱۵,۶۰۷
۱۵	گابانتین ۲۰۰	بسته ۳۰ عددی	۵,۳۰۶	۲۷,۷۱۱	۱۴۹,۵۸۱,۳۴۶	۱۲۴,۱۰۴,۳۷۲	۲۱,۵۳۱,۰۶۸
۱۶	گابانتین ۲۰۰	بسته ۳۰ عددی	۳,۳۳۲	۳۰,۱۶۶	۹۷,۵۲۶,۶۷۸	۸۴,۳۳۰,۲۰۲	۲۰,۸۰۷,۵۵۱
۱۷	یوهیمین ۲ میلی	بسته ۱۰۰ عددی	۲۰,۰۰۰
۱۸	قرص کلر فیر امین	بسته ۱۰۰ عددی	۳,۱۸۱	۲,۳۵۲	۷,۳۷۷,۵۸۸	۲,۲۷۹,۳۷۲	۶۱۹,۸۱۸
۱۹	قرص بر - کبیکس	بسته ۱۰۰ عددی	۶,۳۸۲	۴,۸۳۳	۳۰,۸۳۲,۰۰۶	۱۰,۲۲۲,۲۰۰	۲,۶۸۱,۰۵۷
۲۰	استرونی	بسته ۵۰ عددی	۴,۳۶۳	۱۱,۰۲۳	۴۸,۰۶۴,۴۰۹	۱۸,۳۶۷,۴۰۲	۴,۶۱۶,۸۵۰
۲۱	ترامادول ۵۰ میلی	بسته ۱۰۰ عددی	۱,۲۰۰	۱۱,۳۱۵	۱۳,۵۷۸,۰۰۰	۱۱,۱۰۷,۸۵۸	۲,۷۷۹,۹۶۵
۲۲	زیرامادول ۱۰۰ میلی	بسته ۱۰۰ عددی	۹۶۸	۱۷,۱۷۷	۱۶,۴۲۷,۳۳۶	۱۲,۰۸۴,۳۲۸	۳,۰۲۱,۰۵۷
۲۳	سنتالوگرام ۲۰ میلی	بسته ۱۰۰ عددی	۵۴۵	۱۶,۶۴۵	۹,۰۷۱,۵۳۵	۶,۶۸۱,۵۴۹	۱,۶۷۰,۳۸۷
۲۴	سینالورام ۲۰ میلی	بسته ۱۰۰ عددی	۴۳۲	۲۲,۸۹۸	۹,۸۸۴,۸۳۲	۱۰,۶۶۱,۹۷۶	۲,۶۴۵,۳۱۴
۲۵	پوسپازکس ۵ میلی	بسته ۱۰۰ عددی	۱۴۶	۷,۷۴۸	۱,۱۲۹,۶۰۸	۲,۳۳۰,۰۵۸	۱,۱۰۷,۵۱۴
۲۶	دایمتیکون	بسته ۱۰۰ عددی	۳,۳۶۰	۱۰,۵۹۶	۳۵,۵۰۱,۷۶۰	۱۳,۰۷۹,۹۴۹	۳,۴۶۹,۹۸۷
۲۷	اندویدین ۵ میلی	بسته ۳۰ عددی	۲۹۶	۳,۳۵۴	۱,۱۱۷,۹۸۴	۲۹۷,۵۲۲	۱۲۴,۳۸۱
۲۸	تراپیکلین ۲۵۰ میلی	بسته ۱۰۰ عددی	۲۳	۱۵,۵۶۰	۳۵۹,۰۸۰	۴۴۲,۶۵۱	۱۱۰,۶۶۳



بیانیه ثبت سهام شرکت ایران دارو (سهامی عام)

۲۴,۳۰۱,۳۳۰	۹۷,۲۰۵,۷۱۹	۱۲۷,۲۷۸,۳۵۰	۲۵,۹۷۵	۵,۶۷۰	بسته ۱۰۰ عددی	ویسکین نرپونیک	۲۹
۲۱,۹۲۵,۵۵۱	۱۶۷,۷۲۲,۲۰۲	۲۸۳,۸۲۶,۷۰۰	۱۶,۷۲۰	۱۶,۹۵۵	بسته ۱۰۰ عددی	ویتامین ب۱۲س مینرال	۳۰
۱۸,۳۳۸,۱۱۷	۷۳,۵۲۲,۳۶۹	۱۲۸,۶۳۱,۱۵۰	۱۳,۵۱۰	۸,۸۶۵	بسته ۱۰۰ عددی	مستینیک	۳۱
۲۶۲,۹۹۲,۶۵۲	۱,۰۵۰,۵۰۶,۱۰۶	۱,۳۸۸,۲۱۷,۷۸۵	۲۰,۶۹۷	۲۱,۹۰۵	بسته ۱۰۰ عددی	دکسی سالتاب ۱۰۰ میلی	۳۲
۱۲۲,۱۲۶,۸۸۲	۵۲۸,۵۸۷,۵۲۷	۵۹۲,۵۲۴,۳۳۲	۶۲,۰۹۹	۹,۵۵۸	بسته ۳۰ عددی	ناتر کسون ۲۵ میلی	۳۳
۱۹۲,۸۸۳,۶۳۵	۷۷۵,۵۲۲,۵۶۱	۸۶۰,۵۹۸,۷۸۲	۱۲۰,۵۵۲	۶,۵۹۲	بسته ۳۰ عددی	ناتر کرون ۵۰ میلی	۳۴
۶۱,۶۹۹,۳۸۲	۱۶۵,۹۱۷,۵۳۵	۲۲۰,۶۷۰,۲۰۰	۶,۵۵۰	۵۰,۶۸۲	بسته ۱۴ عددی	کپسول ابروژول ۳۰	۳۵
۲۶,۰۰۲,۰۰۲	۱۲۲,۰۱۲,۰۱۲	۲۶۸,۲۱۱,۳۲۱	۲,۰۵۱	۱۳۰,۳۷۱	عدد	شریت دکامپلکس	۳۶
۲۲۰,۸۷۸	۹۲۳,۵۱۱	۱,۶۵۶,۶۹۰	۲,۴۱۵	۶۸۶	عدد	موتنی ویتامین شریت	۳۷
۱,۱۰۶,۳۲۲	۴,۳۲۷,۶۸۷	۱۲,۵۹۳,۳۸۰	۳,۸۱۱	۲,۳۸۰	عدد	کالرفیترومین شریت	۳۸
۶۲,۵۲۳,۳۷۱	۲۵۰,۱۷۳,۸۸۳	۲۶۳,۸۱۶,۱۹۳	۲,۳۸۲	۱۶۵,۴۸۸	عدد	اورانادین شریت	۳۹
۶۰,۳۸۴,۵۲۲	۲۲۱,۳۲۸,۱۲۸	۳۵۵,۳۳۹,۳۱۶	۱,۷۲۶	۲۰۴,۶۳۱	عدد	ترواناکالین ۲٪ بندی	۴۰
۷۶,۳۳۶,۰۱۷	۲۶۶,۹۰۲,۰۷۰	۳۹۵,۲۰۰,۰۰۰	۱,۳۲۸	۲۰۰,۰۰۰	عدد	ترواناکالین ۱٪ چشمی	۴۱
۳۸,۱۷۴,۷۱۲	۱۵۲,۶۹۸,۸۴۹	۲۱۴,۶۹۸,۱۹۳	۱,۸۰۸	۱۱۸,۷۳۹	عدد	ترواناکالین پماد	۴۲
۲۵۰۰۰۰۰۰	۱۰۰۰۰۰۰۰۰	۱۲,۳۸۱,۸۰۷	۲,۵۴۱	۵,۲۲۷	عدد	ترواناکالین آن آن	۴۳
۲۰۹,۰۷۸	۸۳۶,۳۱۱	۱,۳۲۰,۶۳۶	۱,۹۷۷	۶۶۸	عدد	ترواناکالین کرم	۴۴
۶,۸۵۰,۴۱۷	۲۷,۲۰۱,۶۸۷	۵۱,۶۶۲,۷۱۸	۲,۱۵۱	۳۲,۰۱۸	عدد	ترواناکالین ژل	۴۵
۷,۱۱۶,۷۸۹	۳۰,۸۶۷,۱۵۷	۳۹,۸۸۰,۰۱۶	۱,۸۵۴	۲۶,۹۰۴	عدد	ترواناکالین کرم	۴۶
۲۱,۳۳۰,۰۰۸	۲۵,۳۶۲,۰۰۲	۳۰,۸۲۹,۶۲۸	۲,۱۰۲	۶۵,۱۱۴	عدد	کلیداناسین ژل	۴۷
۱۱,۱۲۱,۵۸۴	۷۶,۵۶۸,۹۲۸	۱۱۳,۳۲۵,۰۰۰	۲,۵۷۹	۱۵,۰۰۰	عدد	لوسین ترواناکالین	۴۸
۸۷,۳۳۶,۸۲۲	۳۳۸,۸۲۲,۵۷۲	۴۵۱,۵۷۲,۳۲۸	۱,۲۸۸	۲۳,۰۵۶	عدد	اروکلان ۱٪	۴۹
۳۱۶,۷۷۳,۶۵۶	۱,۱۶۷,۰۹۳,۸۳۲	۱,۷۵۵,۸۴۹,۹۵۰	۲۹,۱۸۱	۶۰,۱۷۹	جمع ۱۰ عددی	وی ام پروتین	۵۰
۲,۱۹۵,۵۷۷,۷۶۵	۸,۷۸۰,۸۳۴,۵۶۹	۱۲,۵۲۶,۸۷۴,۹۰۶			جمع		

زمان، ظرفیت و نحوه بهره‌برداری

پروژه مذکور در اواخر سال ۱۳۸۹ به بهره‌برداری تجاری خواهد رسید. ظرفیت تولید اسمی و واقعی کنونی و آتی شرکت به شرح زیر خواهد بود:

شرح	واحد اندازه گیری	ظرفیت اسمی	تولید واقعی سال ۱۳۸۸	پیش بینی سال ۱۳۸۹	پیش بینی سال ۱۳۹۰	پیش بینی سال ۱۳۹۱	پیش بینی سال ۱۳۹۲
کپسول	عدد	۱۸۸,۰۰۰,۰۰۰	۱۷۵,۵۳۹,۱۵۶	۲۲۰,۰۵۹,۸۱۰	۱۹۹,۳۱۱,۵۰۰	۱۹۹,۳۴۱,۱۱۹	۱۹۹,۳۷۷,۳۱۱
قرص	عدد	۱۸۵,۰۰۰,۰۰۰	۵۳۲,۴۸۲,۹۳۰	۶۳۷,۷۹۹,۸۷۵	۶۱۵,۳۵۵,۴۸۰	۶۱۸,۴۰۱,۹۷۳	۶۲۱,۷۰۵,۷۹۲
پماد و کرم و ژل	تیوب	۶,۰۰۰,۰۰۰	۵,۸۰۲,۴۱۳	۸,۶۶۶,۶۵۱	۸,۸۵۲,۶۵۶	۸,۹۱۷,۵۱۷	۸,۹۸۳,۵۲۰
شریت	بسته ۶۰ میلی	۶,۰۰۰,۰۰۰	۱,۳۹۸,۱۴۶	۱,۷۹۹,۹۸۲	۱,۴۶۲,۷۲۲	۱,۴۶۲,۷۲۲	۱,۴۶۲,۷۲۲
لوسین	بسته ۱۵ میلی	۱,۰۰۰,۰۰۰	۴۷,۰۴۱				
اسپری	عدد	۲۵۰,۰۰۰	۱,۳۱۷,۳۳۶				
وی ام پروتین و آن استین (پودر)	ساشه	۷,۰۰۰,۰۰۰	۱,۹۰۴,۰۰۰	۳,۳۳۰,۰۰۰	۲,۱۰۲,۱۱۲	۲,۱۱۱,۳۳۵	۲,۱۱۸,۹۲۷



برنامه زمان بندی تأمین منابع و مصارف مالی طرح

شرکت ایران دارو (سهامی عام)، در نظر دارد مطابق برنامه زمان بندی زیر نسبت به تأمین منابع و مصارف مالی اقدام نماید.

مبالغ برحسب میلیون ریال

شرح	سال ۱۳۸۹	جمع
اورده نقدی و مطالبات حال شده سهامداران	۱۲,۰۰۰	۱۲,۰۰۰
نسیهات بانکی	۱,۴۳۵	۱,۴۳۵
جمع منابع	۱۳,۴۳۵	۱۳,۴۳۵
مخرج سرمایه گذاری ثابت	۱۱,۲۴۰	۱۱,۲۴۰
سرعایه در گردش	۲,۱۹۵	۲,۱۹۵
جمع مصارف	۱۳,۴۳۵	۱۳,۴۳۵

برنامه زمان بندی اجرای فیزیکی طرح

شرکت ایران دارو (سهامی عام)، در نظر دارد مطابق برنامه زمان بندی زیر نسبت به اجرای فیزیکی طرح اقدام نماید.

شرح	سال ۱۳۸۹	جمع
پروژه های در دست اجرا	%۱۰۰	%۱۰۰
درصد پیشرفت	%۱۰۰	%۱۰۰


ارزیابی طرح افزایش سرمایه

پیش بینی صورت سود و زیان

پیش بینی سود و زیان این طرح از زمان بهره برداری به شرح جدول زیر می باشد:

ارقام به میلیون ریال

شرح	۱۳۹۰	۱۳۹۱	۱۳۹۲
درآمد حاصل از فروش	۱۶,۵۳۸	۱۷,۲۶۴	۱۸,۲۳۳
بهای تمام شده کالای فروش رفته	(۱۰,۷۴۹)	(۱۱,۲۸۷)	(۱۱,۸۵۱)
سود ناخالص	۵,۷۸۸	۶,۰۷۸	۶,۳۸۱
درآمد حاصل از سرمایه گذاری ها	-	-	-
خالص درآمد (هزینه) های عملیاتی	(۷۲۶)	(۷۹۹)	(۸۷۸)
سود عملیاتی	۵,۰۶۲	۵,۲۷۹	۵,۵۰۳
هزینه مالی	(۹۰)	(۹۰)	(۹۰)
سود خالص قبل از مالیات	۴,۹۷۲	۵,۱۸۹	۵,۴۱۳
مالیات	(۱,۱۱۹)	(۱,۱۶۸)	(۱,۲۱۸)
سود خالص	۳,۸۵۳	۴,۰۲۱	۴,۱۹۵



بیانیه قیمت سهام شرکت ایران درو (سهامی عام)

بیشترین سود و زیان شرکت در صورت انجام و عدم انجام افزایش سرمایه به شرح جدول زیر می باشد:

۱۳۹۲/۱۲/۲۹		۱۳۹۱/۱۲/۲۹		۱۳۹۰/۱۲/۲۹		۱۳۸۹/۱۲/۲۹		۱۳۸۸/۱۲/۲۹		شرح
انجام افزایش سرمایه	عدم انجام افزایش سرمایه	انجام افزایش سرمایه	عدم انجام افزایش سرمایه	انجام افزایش سرمایه	عدم انجام افزایش سرمایه	انجام افزایش سرمایه	عدم انجام افزایش سرمایه	واقعی		
۲۳۹,۴۰۹	۲۲۱,۱۷۶	۲۱۸,۴۲۲	۲۰۱,۰۶۹	۱۸۲,۳۷۸	۱۸۲,۳۷۰	۱۸۲,۳۷۰	۱۸۲,۳۷۰	۱۵۲,۲۱۰	درآمد حاصل از فروش	
(۱۵۴,۴۹۸)	(۱۳۲,۶۳۷)	(۱۴,۸۶۶)	(۱۳۹,۶۷۹)	(۱۲۸,۳۳۹)	(۱۱۷,۸۸۰)	(۱۱۷,۸۸۰)	(۱۱۷,۸۹۰)	(۱۰۲,۵۶۲)	بهای تمامه شده کلای فروش رفته	
۸۴,۹۱۱	۷۸,۵۳۹	۷۷,۴۶۲	۷۱,۳۹۰	۷۰,۶۸۰	۶۴,۹۰۰	۶۴,۹۰۰	۶۴,۹۰۰	۵۲,۶۴۸	سود ناخالص	
(۱۳,۹۵۳)	(۱۳,۰۷۵)	(۱۲,۶۸۵)	(۱۱,۸۸۶)	(۱۱,۵۳۱)	(۱۰,۹۶۰)	(۱۰,۹۶۰)	(۱۰,۹۶۰)	(۱۶,۱۲۳)	هزینه های فروش اداری عمومی	
					۱۵۵	۱۵۵	۱۵۵	۳۲۶	درآمد های عملیاتی	
۷۰,۹۵۸	۶۵,۵۵۲	۶۴,۷۸۲	۵۹,۵۰۲	۵۹,۱۵۸	۵۳,۳۰۵	۵۳,۳۰۵	۵۳,۳۰۵	۳۲,۸۵۱	سود عملیاتی	
(۹,۸۱۸)	(۹,۲۳۸)	(۸,۹۳۳)	(۸,۸۴۲)	(۸,۱۳۰)	(۸,۰۴۰)	(۸,۰۴۰)	(۸,۰۴۰)	(۵,۲۴۷)	هزینه مالی	
۴۱۵	۴۱۵	۴۱۵	۴۱۵	۴۱۵	۴۱۵	۴۱۵	۴۱۵	۳۱۶	درآمد غیر عملیاتی	
۶۱,۵۵۵	۵۶,۱۴۱	۵۶,۲۶۲	۵۱,۰۷۵	۵۱,۴۴۲	۴۶,۳۷۰	۴۶,۳۷۰	۴۶,۳۷۰	۳۳,۸۰۰	سود خالص قبل از مالیات	
(۱۳,۸۵۰)	(۱۲,۶۳۲)	(۱۲,۶۵۹)	(۱۱,۴۹۲)	(۱۱,۲۲۴)	(۱۰,۳۵۶)	(۱۰,۳۵۶)	(۱۰,۳۵۶)	(۶,۳۰۸)	مالیات	
۴۷,۷۰۵	۴۳,۵۰۹	۴۳,۶۰۳	۳۹,۵۸۳	۳۹,۸۱۹	۳۶,۰۱۴	۳۶,۰۱۴	۳۶,۰۱۴	۲۶,۵۹۲	سود خالص	

ارقام به میلیون ريال



مفروضات مبنای پیش بینی صورت سود و زیان

- (۱) عمر مفید ماشین آلات و تجهیزات طرح ۱۰ ساله و ارزش اسقاط آنها صفر در نظر گرفته شده است.
- (۲) هزینه های عمومی، اداری و فروش (عملیاتی) براساس آخرین برآوردهای سال ۱۳۸۸ و با نرخ رشد سالانه ۱۰ درصد برای سال های آتی در نظر گرفته شده است.
- (۳) با توجه به مانده تسهیلات دریافتی یا نرخ سود و کارمزد ۱۲٪ به مبلغ ۵,۵۰۷ میلیون ریال، ۱۷٪ تا ۱۹٪ به مبلغ ۱۹,۴۲۱ میلیون ریال و ۲۴٪ تا ۲۵٪ به مبلغ ۲۰,۸۶۶ میلیون ریال هزینه های مالی شرکت محاسبه گردیده است.
- (۴) افزایش در مبالغ بهای تمام شده کالای فروش رفته و فروش ثابت افزایش حدود ۱۰ درصدی در مبالغ بهای تمام شده هر گروه از محصولات و همچنین مبالغ فروش آن ها می باشد. همچنین متغیر تولید و فروش در سال های آتی با توجه به پیش بینی میزان عرضه و تقاضا برآورد گردیده است.

۱۳۹۲		۱۳۹۱		۱۳۹۰		شرح
عدم انجام افزایش سرمایه	انجام افزایش سرمایه	عدم انجام افزایش سرمایه	انجام افزایش سرمایه	عدم انجام افزایش سرمایه	انجام افزایش سرمایه	
تعداد تولید و فروش - عدد						
۱۹۶,۶۱۹,۱۲۴	۲۱۹,۶۳۰,۶۷۹	۱۳۶,۶۱۹,۱۲۴	۲۰۹,۱۷۲,۰۷۵	۱۹۶,۶۱۹,۱۲۴	۱۹۶,۶۱۹,۱۲۴	کیسول
۵۵۲,۳۲۵,۶۰۴	۶۷۸,۳۱۹,۱۶۷	۵۵۲,۳۲۵,۶۰۴	۶۲۶,۰۱۸,۲۵۴	۵۵۲,۳۲۵,۶۰۴	۶۱۵,۲۵۸,۲۸۰	قرص
۱,۴۶۲,۷۲۲	۱,۶۱۳,۶۶۲	۱,۴۶۲,۷۲۲	۱,۵۳۵,۸۶۹	۱,۴۶۲,۷۲۲	۱,۴۶۲,۷۲۲	شربت
۷,۵۹۷,۲۴۴	۹,۷۶۲,۲۵۸	۷,۵۹۷,۲۴۴	۹,۳۱۷,۳۸۹	۷,۵۹۷,۲۴۴	۸,۱۵۴,۶۵۶	پماد و کرم و ژل
۱,۲۵۲,۸۹۲	۱,۷۱۱,۳۶۰	۱,۲۵۲,۸۹۲	۱,۶۳۹,۸۶۷	۱,۲۵۲,۸۹۲	۱,۵۵۲,۲۵۴	اسپری و لوسیون سیون
۳,۹۵۹,۵۰۰	۳,۳۲۴,۲۸۶	۳,۹۵۹,۵۰۰	۳,۲۵۹,۳۲۰	۳,۹۵۹,۵۰۰	۳,۱۰۴,۱۱۴	پودر
۵۰۰,۰۰۰	۵۵۱,۲۵۰	۵۰۰,۰۰۰	۵۲۵,۰۰۰	۵۰۰,۰۰۰	۵۰۰,۰۰۰	شیاف
بهای تمام شده تولید هر گروه از محصول - میلیون ریال						
۳۶,۵۰۵	۲۷,۹۳۱	۲۴,۲۷۷	۴۲,۷۲۴	۲۸,۴۱۴	۳۹,۹۱۴	کیسول
۵۱,۲۲۲	۵۷,۰۵۷	۴۶,۹۲۹	۵۲,۰۵۹	۴۷,۶۷۲	۴۷,۵۱۸	قرص
۳,۳۶۱	۳,۳۲۹	۳,۶۶۴	۳,۹۵۰	۳,۶۰۴	۳,۶۰۴	شربت
۱۷,۱۸۷	۱۹,۸۵۲	۱۵,۶۲۵	۱۸,۱۰۹	۱۲,۲۰۴	۱۶,۵۲۳	پماد و کرم و ژل
۱۲,۷۶۴	۱۳,۵۶۱	۱۱,۶۰۳	۱۲,۳۷۳	۱۰,۵۲۸	۱۱,۳۶۰	اسپری و لوسیون سیون
۶,۳۶۴	۸,۳۵۱	۶,۱۴۹	۷,۶۲۰	۵,۵۶۰	۶,۹۵۲	پودر
۳,۴۲۴	۳,۳۰۹	۳,۱۲۲	۳,۱۱۰	۲,۸۳۸	۲,۸۳۸	شیاف
۱۴۲,۶۴۷	۱۵۴,۴۹۸	۱۲۹,۶۷۹	۱۴۰,۹۶۶	۱۱۷,۸۹۰	۱۲۸,۶۳۹	جمع
مبلغ فروش هر گروه از محصولات - میلیون ریال						
۷۰,۳۹۹	۷۱,۲۲۴	۶۳,۹۹۹	۶۵,۴۵۱	۵۸,۱۸۱	۵۹,۷۶۸	کیسول
۷۵,۹۳۱	۸۳,۹۰۸	۶۹,۰۲۸	۷۶,۵۵۸	۶۲,۷۵۳	۶۹,۸۸۰	قرص
۵,۷۲۸	۵,۶۹۶	۵,۳۱۶	۵,۱۹۷	۴,۷۴۲	۴,۷۴۲	شربت
۳۷,۷۲۱	۳۲,۰۱۹	۳۵,۲۰۱	۳۹,۳۰۸	۳۲,۹۱۰	۲۶,۶۵۰	پماد و کرم و ژل



۱۹,۰۵۰	۲۰,۲۴۰	۱۷,۳۶۸	۱۸,۲۶۸	۱۵,۷۴۴	۱۶,۸۵۰	نسبری و لوسینوسون
۱۵,۰۳۱	۱۸,۵۵۹	۱۳,۶۳۴	۱۶,۹۲۲	۱۲,۳۲۲	۱۵,۴۵۰	بودر
۷,۳۰۶	۷,۲۵۳	۶,۶۴۲	۶,۶۶۸	۶,۰۳۸	۶,۰۳۸	شیاف
۲۲۱,۱۷۶	۲۳۹,۴۰۹	۲۰۱,۰۶۹	۲۱۸,۴۳۳	۱۸۲,۷۹۰	۱۹۹,۳۲۸	جمع

پیش بینی جریان نقدی

جریان نقدی ورودی ناشی از افزایش سرمایه و همچنین خالص جریان نقدی ورودی (خروجی) به شرح جدول زیر می باشد:

مبالغ بر حسب میلیون ریال

سال ۱۳۹۲	سال ۱۳۹۱	سال ۱۳۹۰	سرمایه گذاری	شرح
۴۷,۷۰۵	۴۳,۶۰۴	۳۹,۸۶۹		سود خالص با فرض انجام افزایش سرمایه
۴۲,۵۰۹	۳۹,۵۸۲	۳۶,۰۱۴		- سود خالص با فرض عدم انجام افزایش سرمایه
۴,۱۹۶	۴,۰۲۱	۳,۸۵۵		خالص تغییرات سود (زیان)
۱,۱۲۲	۱,۱۲۲	۱,۱۲۲		- استهلاک
.	.	.		+ سایر هزینه های غیر نقدی
۴,۱۹۵	.	.		+ سرمایه در گردش در سال آخر
۷,۵۱۵	۵,۱۴۵	۵,۰۷۹		جریان نقدی ورودی
.	.	.	(۱۲,۰۰۰)	جریان نقدی خروجی
۷,۵۱۵	۵,۱۴۵	۵,۰۷۹	(۱۲,۰۰۰)	خالص جریان نقدی

ارزیابی مالی طرح

بر اساس اطلاعات ارائه شده، بازده طرح پیشنهادی به شرح جدول زیر است:

نتیجه ارزیابی	معیار مالی استفاده شده
۲۱۲	دوره برگشت سرمایه از زمان سرمایه گذاری - سال
۵۷۳	نرخ فعلی خالص - میلیون ریال
۲۰.۷۷	نرخ بازده داخلی (EQUITY) - درصد
۱۸	نرخ تنزیل - درصد



عوامل ریسک

سرمایه‌گذاری در طرح موضوع افزایش سرمایه پیشنهادی و فعالیت شرکت ایران دارو (سهامی عام) با ریسک‌های با اهمیتی همراه است. سرمایه‌گذاران باید بیش از تصمیم‌گیری در خصوص سرمایه‌گذاری در این شرکت، عوامل مطرح شده را مدنظر قرار دهند.

(۱) در شرایطی که اغلب محصولات دارویی از شمول دریافت پارانہ خارج شده‌اند، تعیین قیمت فروش محصولات دارویی توسط نهادهای دولتی، مانع حضور فعال شرکت‌ها در بازار رقابتی بوده و به عنوان یکی از عوامل ریسک مطرح است.

(۲) صنعت دارو یکی از صنایع رقابتی در کشور به شمار می‌رود و به دلیل افزایش روزافزون تولید کنندگان از یک سو و واردات داروهای خارجی از سوی دیگر، همچنین سیاست‌های توزیع و بخش که از سوی شرکت‌های توزیع کننده دارو تعیین می‌شود، شرکت‌های دارویی مجبور به فروش اعتباری گردیده که این امر باعث افزایش حساب‌های دریافتی تجاری شرکت‌ها و کاهش نقدینگی آنها گردیده است. بنابراین کمبود نقدینگی رفته رفته می‌تواند به عنوان یکی از عوامل ریسک این دسته از شرکت‌ها مطرح باشد.

(۳) مسأله مهم دیگری که در ارتباط با صنعت دارو مطرح می‌باشد رعایت الزامات و مقررات GMP می‌باشد. GMP که به نوعی مجموعه مقررات و استانداردهای بین‌المللی مربوط به تولید می‌باشد می‌بایست از سوی همه تولید کنندگان دارو رعایت شود و این امر باعث می‌شود تا شرکت‌ها همواره به فکر نوسازی شیوه‌ها، روش‌ها و ماشین‌آلات تولید خود باشند. این مسأله نیز می‌تواند به عنوان یکی از مخاطرات برای شرکت‌های دارویی مطرح باشد که منابع کافی برای سرمایه‌گذاری در این امر را در اختیار ندارند. البته در کنار عوامل ریسکی که در بالا عنوان شد تقاضای روزافزون دارو در کشور و همچنین پائین بودن بهای تمام شده برخی از داروها در مقایسه با مشابه خارجی می‌تواند به عنوان یک فرصت و نقطه قوت مطرح باشد.



پذیره‌نویسی سهام

شماره و مشخصات حساب بانکی

پذیره‌نویسان بایستی مبلغ مورد نیاز جهت پذیره‌نویسی در سهام موضوع این بیانیه را به شماره حساب سیبا ۰۵۰۵۶۳۳۹۳۳۰۰۱ به نام شرکت ایران دارو (سهامی عام)، نزد بانک ملی ایران شعبه ایران دارو کد ۱۲۵۶ پرداخت نمایند.

نحوه عمل ناشر در صورت عدم استفاده سهامداران از حق تقدم ها در عرضه

در صورت عدم مشارکت کامل سهامداران در افزایش سرمایه در مهلت استفاده از حق تقدم، سهام پذیره‌نویسی نشده توسط شرکت از طریق شرکت بورس اوراق بهادار تهران (سهامی عام) عرضه و مبلغ حاصل از فروش پس از کسر هزینه‌ها و کارمزد متعلقه به حساب بستنکاری سهامداران منتظر خواهد شد.

شایان ذکر است که در صورت عدم تکمیل مبلغ افزایش سرمایه پس از عرضه عمومی سهام، شرکت گزوه دزویی سبحان (سهامی عام) سرحد گردیده است تا نسبت به خرید کل سهام باقی مانده عرضه مدت ۵ روز نسبت خرید سهام باقیمانده اقدام نماید.



سایر نکات با اهمیت

هزینه‌های انتشار

هزینه‌های تأمین مالی از طریق افزایش سرمایه و خالص وجوه ناشی از افزایش سرمایه به شرح جدول زیر می‌باشد.

مبلغ - میلیون ریال	شرح
۱۲,۰۰۰	منابع حاصل از افزایش سرمایه
(۴۰)	هزینه‌های تهیه و رسیدگی به گزارش توجیهی افزایش سرمایه (توسط حسابرسان، مشاوران عرضه، کارشناس رسمی دادگستری، سازمان بورس و اوراق بهادار، ...)
(۱۰)	هزینه صدور گواهی حق نقد و ارسال توسط پست
-	هزینه جمع‌آوری و طبقه‌بندی اطلاعات
(۱۰)	آگهی روزنامه (جهت برگزاری مجمع، درج آگهی پذیره‌نویسی، درج اعلامیه عرضه سهام پذیره‌نویسی نشده، اعلامیه، درج اعلامیه ثبت افزایش سرمایه، درج اعلامیه توزیع اوراق)
(۲۰)	هزینه برگزاری مجمع عمومی فوق‌العاده
-	هزینه آگهی، جهت تمدید و یا اصلاح آگهی قبلی
-	هزینه‌های فروش حق تقدم‌های استفاده نشده و پاره سهام
(۲۴)	هزینه ۲ در هزار حق تمبر مالیاتی
-	هزینه‌های ثبت نزد مرجع ثبت شرکت‌ها
۱۱,۸۹۶	خالص وجوه ناشی از انتشار

مشخصات مشاور / مشاوران

شرکت ایران دارو (سهامی عام)، به‌سندفرو انجام طرح، تهیه گزارش امکان‌سنجی، طراحی تأمین مالی و انتشار سهام خود از خدمات مشاور استفاده نموده است.

نحوه دستیابی به اطلاعات تکمیلی

سرمایه‌گذاران می‌توانند جهت کسب اطلاعات بیشتر، به آدرس زیر مراجعه یا با شماره تلفن ۰۲۱-۶۶۶۸۸۴۸ تماس حاصل فرمایند. تهران، ابتدای جاده ساوه، بعد از پل ساوه، خیابان شهید یادگار

تاریخ تهیه: ۱۳۸۹/۰۲/۲۵

شرکت ایران دارو
محمد مسعود علیمراد
مدیر عامل

